

TRANSPONDER 3064


DER TRANSPONDER DIENT IM SYSTEM 3060
ZUR IDENTIFIKATION UND BETÄTIGT:



**DIGITALE
SCHLIESSZYLINDER**



Transponder vor den
Zylinder halten und
den Transponderknopf
drücken.



Warten Sie auf die
akustische Freigabe
durch den Zylinder.



Drehen Sie dann den
Knauf des digitalen
Schließzylinders in
Öffnungsrichtung ...




... und öffnen Sie die
Tür.



**DIGITALE
SMART HANDLES**




Transponder vor den
Türbeschlag halten und
den Transponderknopf
drücken.



Warten Sie auf die
akustische Freigabe
durch das SmartHandle.



Drücken Sie dann die
Klinke herunter ...



... und öffnen Sie
die Tür.



SMART RELAIS



Transponder in den
Empfangsbereich des
SmartRelais halten ...



... und den
Transponderknopf
betätigen.



Mit Hilfe des
SmartRelais kann z. B.
ein elektrischer Türöffner
eine Tür frei geben ...



... oder eine Schranke
geöffnet werden.